

E-Ocasa

Especificación Web Service

Versión 1.7

Mayo 2018

Histórico de Versiones

Fecha	Versión	Descripción	Autor
29/10/2014	1.0	Versión Inicial	Juan Carlos Sappracone
10/11/2014	1.1	Incorporación nueva estructura de ws	Juan Carlos Sappracone
08/01/2015	1.1	Incorporación de método unificado de impresión	Juan Carlos Sappracone
21/01/2015	1.2	Incorporación del método Cotizar Envíos y Eliminar Envíos	Juan Carlos Sappracone
03/07/2015	1.3	Incorporación del método Confirmar	Juan Carlos Sappracone
01/08/2016	1.4	Incorporación del método GenerarPedidoWH	Ricardo Ebhardt
30/09/2016	1.5	Ejemplos implementación en VB.NET	Javier De Bonis
05/08/2017	1.6	Nuevo Método GenerarPedido	Ricardo Ebhardt
07/07/2017	1.7	Incorporación del método ConsultarStock	Juan Carlos Sappracone

E-Ocasa		OCASA 	
Especificación Web Service			
Título:	Especificación Web Service		
Etapas:	Inicio	Número:	1
		Versión:	1.7

Tabla de Contenidos

1. Objetivo	4
2. Seguridad de Acceso.....	4
3. Web Service y Direcciones.....	4
4. Especificación del Web Service	5
GenerarRetiros: (Imposición pedido en OCASA).....	5
Estructura:.....	5
Request.....	5
Response	6
Definición de Parámetros:.....	6
Resultado del Servicio:	8
Imprimir: (Impresión comprobante).....	8
Estructura:.....	8
Request.....	8
Response	8
Definición de Parámetros:.....	9
Resultado del Servicio:	9
ImprimirUnificado: (Impresión comprobante)	9
Estructura:.....	9
Request.....	9
Response	9
Definición de Parámetros:.....	10
Resultado del Servicio:	10
Seguimiento: (Seguimiento de envíos)	10
Estructura:.....	10
Request.....	10
Response	10
Definición de Parámetros:.....	11
Resultado del Servicio:	11
Cotizar: (Cotizar Envíos).....	12
Estructura:.....	12
Request.....	12
Response	12
Definición de Parámetros:.....	13
Resultado del Servicio:	13

E-Ocasa Especificación Web Service



Título:	Especificación Web Service		
Etapa:	Inicio	Número:	1
		Versión:	1.7

Eliminar: (Eliminar Envíos)	13
Estructura:	13
Request.....	13
Response	13
Definición de Parámetros:.....	14
Resultado del Servicio:	14
Confirmar: (Confirma el/los Envío/s)	14
Estructura:	14
Request.....	14
Response	14
Definición de Parámetros:.....	15
Resultado del Servicio:	15
GenerarPedidoWH: (Imposición Pedido de WH en OCASA)	15
Estructura:	15
Request.....	15
Response	16
Definición de Parámetros:.....	16
Resultado del Servicio:	17
GenerarPedidos: (Imposición pedido en OCASA Extendido)	18
Estructura:	18
Request.....	18
Response	19
Definición de Parámetros:.....	20
Cuit	21
Resultado del Servicio:	21
ConsultarStock	22
Estructura:	22
Request.....	22
Response	22
Definición de Parámetros:.....	22
Resultado del Servicio:	23
Anexo tabla: Eventos.....	23
Anexo tabla: Motivos	24
Anexo tablas: Centro	25

E-Ocasa		OCASA 	
Especificación Web Service			
Título:	Especificación Web Service		
Etapas:	Inicio	Número:	1
		Versión:	1.7

Anexo tabla: Status Envíos	26
Anexo tabla: Status Imprimir	27
Anexo tabla: Status Seguimiento	27
Anexo tabla: Status Cotizar Envió	27
Anexo tabla: Status Eliminar Envió.....	27
Anexo tabla: Status Confirmar	28
Anexo tabla: Status GenerarPedidoWH	28
5. Ejemplos de implementación en VB.NET	28
Ejemplo Llamada Web Service - GenerarRetiros.....	28

1. Objetivo

El presente documento buscar explicar las funcionalidades expuestas mediante el web service y como puede ser implementados desde sistemas externos.

2. Seguridad de Acceso

Para conectarse deberá especificar las credenciales correctas en el encabezado SOAP.


El web service expondrá una estructura llamada SecurityAccess que dispondrá de los atributos UserName y Password para poder enviar credenciales validas.

La estructura con el usuario y contraseña deberá ser informada mediante la propiedad SecurityAccessValue para poder consumir el web service.

3. Web Service y Direcciones

Contamos con los siguientes métodos disponibles para ser utilizados:

- **GenerarRetiros**
- **Imprimir**
- **ImprimirUnificado**
- **Seguimiento**
- **Cotizar**
- **Eliminar**
- **Confirmar**
- **GenerarPedidoWH**
- **GenerarPedidos**
- **ConsultarStock**

E-Ocasa		OCASA 	
Especificación Web Service			
Título:	Especificación Web Service		
Etapas:	Inicio	Número:	1
		Versión:	1.7

Disponibles en la siguiente dirección url para TEST:

<https://ws.ocasa.com/testecommerce/service.asmx>

Credenciales y Acuerdo de producto para realizar pruebas:

Usuario: 0102002760
 Password: Q2345*RTD9
 CodigoCliente: 0102002760
 AcuerdoProducto: 004002856200010 -> Este es el que va a diferenciar los servicios, si tienen más de uno, por ejemplo: estándar, prioritario, etc. Tendrán su propio número de AcuerdoProducto.

Disponibles en la siguiente dirección url para PRD:

<https://ws.ocasa.com/ecommerce/service.asmx>

4. Especificación del Web Service

GenerarRetiros: (Imposición pedido en OCASA)

Este servicio se utiliza para dar de alta uno o varios envíos en OCASA generando un número con el que se va a hacer el seguimiento.

Cada envío (Pickup) cuenta con una estructura compuesta por los siguientes elementos:

- **Origen:** Datos del remitente.
- **Destino:** Datos del destinatario.
- **Detalle:** Información referente a los datos referentes para la creación del envío.

Se podrá enviar uno o varios envíos en forma simultánea.


Como resultado se obtendrá una estructura indicando el número de seguimiento asignado al envío.

Estructura:

Request

```

<RequestPickup>
  <!--Uno o más registros-->
  < Pickup>
    <Origen>
      <Nombre></Nombre>
      <Contacto></Contacto>
      <Domicilio></Domicilio>
      <CodigoPostal></CodigoPostal>
      <Provincia></Provincia>
      <Localidad></Localidad>
      <Telefono></Telefono>
      <Mail></Mail>
  
```

E-Ocasa		OCASA 	
Especificación Web Service			
Título:	Especificación Web Service		
Etapas:	Inicio	Número:	1
		Versión:	1.7

```

        <Pais></Pais>
    </Origen>
    <Destino>
        <Nombre></Nombre>
        <Contacto></Contacto>
        <Domicilio></Domicilio>
        <CodigoPostal></CodigoPostal>
        <Provincia></Provincia>
        <Localidad></Localidad>
        <Telefono></Telefono>
        <Mail></Mail>
        <Pais></Pais>
    </Destino>
    <Detalle>
        <CodigoCliente></CodigoCliente>
        <AcuerdoProducto></AcuerdoProducto>
        <FechaRetiro></FechaRetiro>
        <HoraRetiroDesde></HoraRetiroDesde>
        <HoraRetiroHasta></HoraRetiroHasta>
        <Bultos></Bultos>
        <Peso></Peso>
        <Volumen></Volumen>
        <AlternativoCliente></AlternativoCliente>
        <ValorDeclarado></ValorDeclarado>
        <ValoraCobrar></ValoraCobrar>
        <Observacion></Observacion>
    </Detalle>
</Pickup>
</RequestPickup>

```

Response

```

<ResponsePickup>
    <!--Uno o más registros-->
    <Pickup>
        <Status></Status>
        <AlternativoCliente></AlternativoCliente>
        <CodigoSeguimiento></CodigoSeguimiento>
        <NumeroLote></NumeroLote>
    </Pickup>
</ResponsePickup>

```

Definición de Parámetros:

Origen:

Campo	Tipo	Obligatorio	Comentarios
Nombre	string	si	
Contacto	string		
Domicilio	string	si	

E-Ocasa Especificación Web Service



Título:	Especificación Web Service		
Etapas:	Inicio	Número:	1
		Versión:	1.7

CodigoPostal	string	si	
Provincia	string		
Localidad	string		
Telefono	string		
Mail	string		
Pais	string	si	Valor por defecto "AR"

Destino:

Campo	Tipo	Obligatorio	Comentarios
Nombre	string	si	
Contacto	string		
Domicilio	string	si	
CodigoPostal	string	si	
Provincia	string		
Localidad	string		
Telefono	string		
Mail	string		
Pais	string	si	Valor por defecto "AR"

Detalle:

Campo	Tipo	Obligatorio	Comentarios
Código Cliente	string	si	ID cuenta del cliente en OCASA
Acuerdo Producto	string	si	ID operatoria del cliente en OCASA
Fecha Retiro	string	si	dd/mm/aaaa
Hora Retiro Desde	string	Si	hh:mm:ss
Hora Retiro Hasta	string	si	hh:mm:ss
Bultos	string	si	Numero entero
Peso	string		Sin separador de miles y coma separador decimal
Volumen	string		Sin separador de miles y coma separador decimal
Alternativo Cliente	string	si	
Valor Declarado	string		Sin separador de miles y coma separador decimal
Valor a Cobrar	string		Sin separador de miles y coma separador decimal
Observacion	string		

E-Ocasa		OCASA 	
Especificación Web Service			
Título:	Especificación Web Service		
Etapas:	Inicio	Número:	1
		Versión:	1.7

Resultado del Servicio:

Campo	Tipo	Comentarios
Status	string	Indicador con el resultado de la operación
Alternativo Cliente	string	
Código Seguimiento	string	Código de Seguimiento generado por OCASA
Numero Lote	string	

Imprimir: (Impresión comprobante)

Este servicio se utiliza para imprimir un comprobante generado previamente, para ello debemos utilizar el código de seguimiento generado en el proceso **GenerarRetiros**. Este servicio devuelve una url del pdf del documento para adjuntar al paquete.


Estructura:

Request

```
<RequestPrint>
  <!--Uno o más registros-->
  <Print>
    <CodigoSeguimiento> </CodigoSeguimiento>
  </Print>
</RequestPrint>
```

Response

```
<ResponsePrint>
  <!--Uno o más registros-->
  <Print>
```


E-Ocasa Especificación Web Service		OCASA 	
Título:	Especificación Web Service		
Etapas:	Inicio	Número:	1
		Versión:	1.7

```

        <Status></Status>
        <CodigoSeguimiento></CodigoSeguimiento>
        <UrlPdf></UrlPdf>
    </Print>
</ResponsePrint>

```

Definición de Parámetros:

Campo	Tipo	Comentarios
Codigo Seguimiento	string	Código Seguimiento OCASA devuelto en el WS.

Resultado del Servicio:

Campo	Tipo	Comentarios
Status	string	Indicador con el resultado de la operación
Codigo Seguimiento	string	Código Seguimiento OCASA devuelto en el WS.
Url Pdf	string	Url para visualizar el pdf generado.

ImprimirUnificado: (Impresión comprobante)

Este servicio se utiliza para imprimir varios comprobante generado previamente en un único documento pdf, para ello debemos utilizar el código de seguimiento generado en el proceso **GenerarRetiros**. Este servicio devuelve una url del pdf del documento para adjuntar al paquete.

Estructura:

Request

```

<RequestPrint>
    <!--Uno o más registros-->
    <Print>
        <CodigoSeguimiento></CodigoSeguimiento>
    </Print>
</RequestPrint>


```

Response

```

<ResponsePrint>
    <Print>
        <Status></Status>
        <CodigoSeguimiento></CodigoSeguimiento>
        <UrlPdf></UrlPdf>
    </Print>

```

E-Ocasa		OCASA 	
Especificación Web Service			
Título:	Especificación Web Service		
Etapas:	Inicio	Número:	1
		Versión:	1.7

</ResponsePrint>

Definición de Parámetros:

Campo	Tipo	Comentarios
Codigo Seguimiento	string	Código Seguimiento OCASA devuelto en el WS.

Resultado del Servicio:

Campo	Tipo	Comentarios
Status	string	Indicador con el resultado de la operación
Codigo Seguimiento	string	Para este caso retorna vacio, ya que pueden ser varios
Url Pdf	string	Url para visualizar el pdf generado.

Seguimiento: (Seguimiento de envíos)

Este servicio devuelve el estado en el cual se encuentra el envío ingresando por código de seguimiento. El retorno está compuesto por una cabecera del pedido y un detalle, donde se obtendrán una lista con tantos registros como eventos tenga el pedido

Estructura:

Request

```
<RequestTracking>
  <!--Uno o más registros-->
  <Tracking>
    <CodigoSeguimiento></CodigoSeguimiento>
  </Tracking>
</RequestTracking>
```

Response

```
<ResponseTracking>
  <!--Uno o más registros-->
  <Tracking>
    <Header>
      <Status></Status>
      <CodigoSeguimiento></CodigoSeguimiento>
    </Header>
  </Tracking>
</ResponseTracking>
```

E-Ocasa Especificación Web Service



Título:	Especificación Web Service		
Etapa:	Inicio	Número:	1
		Versión:	1.7

```

<NombreDestino></NombreDestino>
<DomicilioDestino></DomicilioDestino>
<CodigoPostalDestino></CodigoPostalDestino>
<LocalidadDestino></LocalidadDestino>
<ProvinciaDestino></ProvinciaDestino>
<CodigoEstado></CodigoEstado>
<DescripcionEstado></DescripcionEstado>
<CodigoMotivo></CodigoMotivo>
<DescripcionMotivo></DescripcionMotivo>
<RecibidoPor></RecibidoPor>
<FechaEntrega></FechaEntrega>
</Header>
<!--Uno o más registros-->
<Detail>
  <CodigoEstado></CodigoEstado>
  <DescripcionEstado></DescripcionEstado>
  <Fecha></Fecha>
  <Hora></Hora>
  <Centro></Centro>
</Detail>
</Tracking>
</ResponseTracking/>


```

Definición de Parámetros:

Campo	Tipo	Comentarios
Codigo Seguimiento	string	Código Seguimiento OCASA devuelto en el WS.

Resultado del Servicio:

Campo	Tipo	Comentarios
Status	string	Indicador con el resultado de la operación
Código Seguimiento	string	
Nombre Destino	string	
Domicilio Destino	string	
Código Postal Destino	string	
Localidad Destino	string	
Provincia Destino	string	
Código Estado	string	
Descripción Estado	string	
Código Motivo	string	
Descripción Motivo	string	
Recibido Por	string	
Fecha Entrega	string	dd/mm/aaaa
Código Estado	string	
Descripción Estado	string	
Fecha	string	dd/mm/aaaa
Hora	string	hh:mm:ss

E-Ocasa		OCASA 	
Especificación Web Service			
Título:	Especificación Web Service		
Etapas:	Inicio	Número:	1
		Versión:	1.7

Centro	string	
--------	--------	--

Cotizar: (Cotizar Envíos)

Este servicio nos permite realizar la cotización de un envío, para un cliente y acuerdo de producto. Retorna el precio del envío.


Estructura:

Request

```
<RequestCotizar>
  <!--Uno o más registros-->
  <Cotizar>
    <CodigoCliente></CodigoCliente>
    <AcuerdoProducto></AcuerdoProducto>
    <SucursalRetiro></SucursalRetiro>
    <CPOrigen></CPOrigen>
    <CPDestino></CPDestino>
    <Peso></Peso>
    <Volumen></Volumen>
  </Cotizar >
</RequestCotizar>
```

Response

```
<ResponseCotizar>
  <!--Uno o más registros-->
  <ReturnCotizar>
    <Status></Status>
    <PesoAforado></PesoAforado>
    <Tarifa></Tarifa>
  </ReturnCotizar >
</ResponseCotizar>
```

E-Ocasa		OCASA 	
Especificación Web Service			
Título:	Especificación Web Service		
Etapas:	Inicio	Número:	1
		Versión:	1.7

Definición de Parámetros:

Campo	Tipo	Obligatorio	Comentarios
CodigoCliente	string	si	ID cuenta del cliente en OCASA
AcuerdoProducto	string	si	ID operatoria del cliente en OCASA
SucursalRetiro	string		Por el momento no está implementado
CPOrigen	string		Por el momento no está implementado
CPDestino	string	si	
Peso	string	si	Sin separador de miles y coma separador decimal
Volumen	string	si	Sin separador de miles y coma separador decimal

Resultado del Servicio:

Campo	Tipo	Comentarios
Status	string	Indicador con el resultado de la operación
PesoAforado	string	Peso Aforado
Tarifa	string	Tarifa cotizada por Ocasá

Eliminar: (Eliminar Envíos)

Este servicio nos permite eliminar un envío, indicando el número de seguimiento, se debe considerar que si los envíos ya ingresaron al circuito operativo, no es posible borrarlo desde el web service, esto se indicará con un mensaje. Para este caso se puede contactar al Call Center.

Retorna un indicador de la operación realizada.

Estructura:

Request

```
<RequestEliminar>
  <!--Uno o más registros-->
  <Eliminar>
    <CodigoSeguimiento> </CodigoSeguimiento>
  </Eliminar>
</RequestEliminar>
```

Response

```
<ResponseEliminar>
```

E-Ocasa Especificación Web Service		OCASA 	
Título:	Especificación Web Service		
Etapas:	Inicio	Número:	1
		Versión:	1.7

```

<!--Uno o más registros-->
<ReturnEliminar>
  <Status></Status>
  <CodigoSeguimiento></CodigoSeguimiento>
</ReturnEliminar>
</ResponseEliminar>

```

Definición de Parámetros:

Campo	Tipo	Obligatorio	Comentarios
CodigoSeguimiento	string	si	Código Seguimiento OCASA.

Resultado del Servicio:

Campo	Tipo	Comentarios
Status	string	Indicador con el resultado de la operación
CodigoSeguimiento	string	Código Seguimiento OCASA.

Confirmar: (Confirma el/los Envío/s)

Este servicio nos permite confirmar un envío, indicando el número de seguimiento, se debe considerar que para poder confirmarse un envío, primero debe haberse impuesto con el método GenerarRetiros.

Retorna un indicador de la operación realizada.

Estructura:

Request

```

<RequestConfirmar>
  <!--Uno o más registros-->
  <Confirmar>
    <CodigoSeguimiento></CodigoSeguimiento>
    <Fecha></fecha>
  </Confirmar>
</RequestConfirmar>

```

Response

```

<ResponseConfirmar>
  <!--Uno o más registros-->

```

E-Ocasa Especificación Web Service		OCASA 	
Título:	Especificación Web Service		
Etapas:	Inicio	Número:	1
		Versión:	1.7

```

    <ReturnConfirmar>
      <Status></Status>
      <CodigoSeguimiento></CodigoSeguimiento>
    </ReturnConfirmar>
  </Responseconfirmar>

```

Definición de Parámetros:

Campo	Tipo	Comentarios
CodigoSeguimiento	string	Código Seguimiento OCASA.
Fecha	string	dd/mm/aaaa

Resultado del Servicio:

Campo	Tipo	Comentarios
Status	string	Indicador con el resultado de la operación
CodigoSeguimiento	string	Código Seguimiento OCASA.

GenerarPedidoWH: (Imposición Pedido de WH en OCASA)

Este servicio se utiliza para dar de alta uno o varios Pedidos de WH en OCASA generando un número con el que se va a hacer el seguimiento.

Cada Pedido de WH cuenta con una estructura compuesta por los siguientes elementos:

- **Destino:** Datos del destinatario.
- **Detalle:** Información referente a los datos requeridos para la creación del envío.
- **Producto:** Información referente a los datos de los productos que componen el envío.

Se podrá enviar uno o varios envíos en forma simultánea.

Como resultado se obtendrá una estructura indicando el número de seguimiento asignado al envío.

Estructura:

Request

```

<RequestPedidoWH>
  <!--Uno o más registros-->
  < WH>
    <Destino>
      <Nombre></Nombre>
      <Contacto></Contacto>
      <Domicilio></Domicilio>
      <CodigoPostal></CodigoPostal>
      <Provincia></Provincia>
    </Destino>
  </WH>
</RequestPedidoWH>

```

E-Ocasa Especificación Web Service



Título:	Especificación Web Service		
Etapas:	Inicio	Número:	1
		Versión:	1.7

```

        <Localidad></Localidad>
        <Telefono></Telefono>
        <Mail></Mail>
        <Pais></Pais>
        <IdDestino></IdDestino>
    </Destino>
    <Detalle>
        <CodigoCliente></CodigoCliente>
        <AcuerdoProducto></AcuerdoProducto>
        <FechaPedido></FechaPedido>
        <AlternativoCliente></AlternativoCliente>
        <ValorDeclarado></ValorDeclarado>
        <ValoraCobrar></ValoraCobrar>
        <Observacion></Observacion>
    </Detalle>
    <Producto>
        <!--Uno o más registros-->
        <IdCodigoProducto></IdCodigoProducto>
        <IdMaterialOcasa></IdMaterialOcasa>
        <Descripcion></Descripcion>
        <Cantidad></Cantidad>
        <Serie></Serie>
    </Producto>
</WH>
</RequestPedidoWH>

```

Response

```

<ResponsePedidoWH>
    <!--Uno o más registros-->
    <WH>
        <Status></Status>
        <AlternativoCliente></AlternativoCliente>
        <CodigoSeguimiento></CodigoSeguimiento>
        <NumeroLote></NumeroLote>
    </WH>
</ResponsePedidoWH>

```

Definición de Parámetros:

Destino:

Campo	Tipo	Obligatorio	Comentarios
Nombre	string	si	
Contacto	string		
Domicilio	string	si	
CodigoPostal	string	si	
Provincia	string		
Localidad	string		

E-Ocasa Especificación Web Service		OCASA 	
Título:	Especificación Web Service		
Etapas:	Inicio	Número:	1
		Versión:	1.7

Telefono	string		
Mail	string		
Pais	string	si	Valor por defecto "AR"
IdDestino	String		En caso de tener tabulados los destinos

Detalle:

Campo	Tipo	Obligatorio	Comentarios
Código Cliente	string	si	ID cuenta del cliente en OCASA
Acuerdo Producto	string	si	ID operatoria del cliente en OCASA
Alternativo Cliente	string	si	
Fecha Pedido	string	si	dd/mm/aaaa
Valor Declarado	string		Sin separador de miles y coma separador decimal
Valor a Cobrar	string		Sin separador de miles y coma separador decimal
Observación	string		

Producto:

Campo	Tipo	Obligatorio	Comentarios
IdCodigoProducto	string	si *	Identificación del producto del cliente
IdMaterialOcasa	string	si *	Identificación del producto de Ocasa
Descripción	string		
Cantidad	string	si	
Serie	string		

- Se debe enviar el idcodigoproducto o el idmaterialocasa.

Resultado del Servicio:

Campo	Tipo	Comentarios
Status	string	Indicador con el resultado de la operación

E-Ocasa Especificación Web Service		OCASA 	
Título:	Especificación Web Service		
Etapas:	Inicio	Número:	1
		Versión:	1.7

Alternativo Cliente	string	
Código Seguimiento	string	Código de Seguimiento generado por OCASA
Numero Lote	string	

GenerarPedidos: (Imposición pedido en OCASA Extendido)

Este servicio se utiliza para dar de alta uno o varios envíos en OCASA generando un número con el que se va a hacer el seguimiento.

Cada envío cuenta con una estructura compuesta por los siguientes elementos:

- **Origen:** Datos del remitente.
- **Destino:** Datos del destinatario.
- **Detalle:** Información referente a los datos referentes para la creación del envío.

Se podrá enviar uno o varios envíos en forma simultánea.

Como resultado se obtendrá una estructura indicando el número de seguimiento asignado al envío.

Estructura:

Request

```

<RequestPickup>
  <!--Uno o más registros-->
  < Pickup>
    <Origen>
      <Nombre></Nombre>
      <Contacto></Contacto>
      <Domicilio></Domicilio>
      <CodigoPostal></CodigoPostal>
      <Provincia></Provincia>
      <Localidad></Localidad>
      <Telefono></Telefono>
      <Mail></Mail>
      <Pais></Pais>
      <Marca><Marca>
      <Aux1><Aux1>
      <Aux2><Aux2>
      <Aux3><Aux3>
      <CentroCosto><CentroCosto>
      <Documento> <Documento>

```

E-Ocasa Especificación Web Service



Título:	Especificación Web Service		
Etapas:	Inicio	Número:	1
		Versión:	1.7

```
</Origen>
<Destino>
  <Nombre></Nombre>
  <Contacto></Contacto>
  <Domicilio></Domicilio>
  <CodigoPostal></CodigoPostal>
  <Provincia></Provincia>
  <Localidad></Localidad>
  <Telefono></Telefono>
  <Mail></Mail>
  <Pais></Pais>
  <Marca><Marca>
  <Aux1><Aux1>
  <Aux2><Aux2>
  <Aux3><Aux3>
  <CentroCosto><CentroCosto>
  <Documento><Documento>

</Destino>
<Detalle>
  <CodigoCliente></CodigoCliente>
  <AcuerdoProducto></AcuerdoProducto>
  <FechaRetiro></FechaRetiro>
  <HoraRetiroDesde></HoraRetiroDesde>
  <HoraRetiroHasta></HoraRetiroHasta>
  <Bultos></Bultos>
  <Peso></Peso>
  <Volumen></Volumen>
  <AlternativoCliente></AlternativoCliente>
  <ValorDeclarado></ValorDeclarado>
  <ValoraCobrar></ValoraCobrar>
  <Observacion></Observacion>
</Detalle>
<Cuit>
  <Nro></Nro>
  <Nombre></Nombre>
  <Domicilio></Domicilio>
  <CodigoPostal></CodigoPostal>
  <Provincia></Provincia>
  <Localidad></Localidad>
  <Pais></Pais>
</Cuit>
</Pickup>
</RequestPickup>
```

Response

```
<ResponsePickup>
  <!--Uno o más registros-->
  <Pickup>
    <Status></Status>
    <AlternativoCliente></AlternativoCliente>
```

E-Ocasa Especificación Web Service



Título:	Especificación Web Service		
Etapas:	Inicio	Número:	1
		Versión:	1.7

```

        <CodigoSeguimiento></CodigoSeguimiento>
        <NumeroLote></NumeroLote>
        <Canalizador></Canalizador>
    </Pickup>
</ResponsePickup>
    
```

Definición de Parámetros:

Origen:

Campo	Tipo	Obligatorio	Comentarios
Nombre	String	si	
Contacto	String		
Domicilio	String	si	
CodigoPostal	String	si	
Provincia	String		
Localidad	String		
Telefono	String		
Mail	String		
Pais	String	si	Valor por defecto "AR"
Marca	String		
Aux1	String		
Aux2	String		
Aux3	String		
CentroCosto	String		
Documento	String		

Destino:

Campo	Tipo	Obligatorio	Comentarios
Nombre	String	si	
Contacto	String		
Domicilio	String	si	
CodigoPostal	String	si	
Provincia	String		
Localidad	String		
Telefono	String		
Mail	String		
Pais	String	si	Valor por defecto "AR"
Marca	String		
Aux1	String		

E-Ocasa Especificación Web Service



Título:	Especificación Web Service		
Etapa:	Inicio	Número:	1
		Versión:	1.7

Aux2	String		
Aux3	String		
CentroCosto	String		
Documento	String		

Detalle:


Campo	Tipo	Obligatorio	Comentarios
Código Cliente	String	si	ID cuenta del cliente en OCASA
Acuerdo Producto	String	si	ID operatoria del cliente en OCASA
Fecha Retiro	String	si	dd/mm/aaaa
Hora Retiro Desde	String	Si	hh:mm:ss
Hora Retiro Hasta	String	si	hh:mm:ss
Bultos	String	si	Numero entero
Peso	String		Sin separador de miles y coma separador decimal
Volumen	String		Sin separador de miles y coma separador decimal
Alternativo Cliente	String	si	
Valor Declarado	String		Sin separador de miles y coma separador decimal
Valor a Cobrar	String		Sin separador de miles y coma separador decimal
Observacion	String		

Cuit

Campo	Tipo	Obligatorio	Comentarios
Nro	String		
Nombre	String		
Domicilio	String		
CodigoPostal	String		
Provincia	String		
Localidad	String		
Pais	String		Valor por defecto "AR"

Resultado del Servicio:

Campo	Tipo	Comentarios
Status	string	Indicador con el resultado de la operación
Alternativo Cliente	string	
Código Seguimiento	string	Código de Seguimiento generado por OCASA
Numero Lote	string	
Canalizador	String	Sucursal OCASA que atiende el CP destino

E-Ocasa		OCASA 	
Especificación Web Service			
Título:	Especificación Web Service		
Etapas:	Inicio	Número:	1
		Versión:	1.7

ConsultarStock

Este servicio se utiliza para consultar stock de materiales y sus diferentes

Como resultado se obtendrá una estructura conteniendo los materiales y sus distintas cantidades.

Estructura:

Request

```
<RequestConsultarWH>
  < WH>
    <Detalle>
      <CodigoCliente></CodigoCliente>
      <AcuerdoProducto></AcuerdoProducto>
    </Detalle>
  </WH>
</RequestConsultarWH >
```

Response

```
<ResponseConsultarWH >
  <!--Uno o más registros-->
  <WH>
    <IdMaterialOcasa></IdMaterialOcasa>
    <IdCodigoProducto></IdCodigoProducto>
    <Descripcion></Descripcion>
    <Categoria></Categoria>
    <PreIngreso></PreIngreso>
    <Disponible></Disponible>
    <Devolucion></Devolucion>
  </WH>
</ResponseConsultarWH >
```

Definición de Parámetros:

Detalle:

E-Ocasa		OCASA 	
Especificación Web Service			
Título:	Especificación Web Service		
Etapas:	Inicio	Número:	1
		Versión:	1.7

Campo	Tipo	Obligatorio	Comentarios
Código Cliente	string	si	ID cuenta del cliente en OCASA
Acuerdo Producto	string	si	ID operatoria del cliente en OCASA

Resultado del Servicio:

Campo	Tipo	Comentarios
IdMaterialOcasa	string	Identificación del producto de Ocasa
IdCodigoProducto	string	Identificación del producto del cliente
Descripcion	string	Descripción del material
PreIngreso	string	Cantidad unidades en Pre-Ingreso (valor entero)
Disponible	string	Cantidad unidades Disponibles (valor entero)
Devolucion	string	Cantidad unidades en Devolución (valor entero)

Anexo tabla: Eventos

id Evento	Descripciones
ADM	ADMISIÓN PROVISORIA
AWA	AGUARDANDO AUTORIZACION
CCP	EN PROCESO DE ADUANA
CID	CONTENEDOR EN DESTINO
CLI	APROBADA POR CLIENTE
CLO	CIERRE OPERATIVO
DAG	DOCS RECIBIDOS CON APROB. GUBERNAMENTAL
DRO	DOCS RECIBIDOS EN OCASA

E-Ocasa Especificación Web Service



Título:	Especificación Web Service		
Etapas:	Inicio	Número:	1
		Versión:	1.7

DRS	DOCS RECIBIDOS DEL SITE
DSD	DOCS ENVIADOS A DESTINO
DSG	DOCS ENVIADOS PARA APROB. GUBERNAMENTAL
DSS	DOCS ENVIADOS AL SITE
END	FINALIZADA
HDC	PENDIENTE DE DISTRIBUCION EN CONTENEDOR
HF2	EN SUCURSAL AG
HFD	PENDIENTE DE DISTRIBUCION
HSI	RENDICION INTERNA PENDIENTE DE DESPACHO
HSP	CARTA DE RENDICION PENDIENTE DESPACHO
ISD	RENDICION INTERNA DESPACHADA
ITW	EN GUARDA TRANSITORIA
KSO	KITS ENVIADOS A OCASA
MPD	CARTA DE RENDICION EN DISTRIBUCION
MPS	CARTA DE RENDICION AL CLIENTE GENERADA
ODP	EN DISTRIBUCION
PO1	POD DIGITAL
POD	POD
PUC	PEDIDO CLIENTE
PUP	PEDIDO RECOLECTADO
PUR	PEDIDO ASIGNADO (EN CURSO)
PUS	PEDIDO REGISTRADO (PICKUP)
RAO	PEDIDO RECIBIDO EN OCASA
RFL	CARGA DE REFERENCIAS
SCC	ENVIO LIBERADO
ST2	ARRIBADO
STD	DESPACHADO
STK	EN STOCK
VLT	EN BOVEDA
WFD	PENDIENTE DE DESTRUCCION
WFN	PEND. DE CARGA DE NOVEDADES
WFS	PENDIENTE DE DESPACHO
WPD	PENDIENTE DE RENDICION
WRN	RENDICION PEND. DE CARGA DE NOVEDADES

Anexo tabla: Motivos

ID Motivo	Descripción
2	Titular Desconocido
3	Se Mudó
4	No se ubica Domicilio

E-Ocasa Especificación Web Service



Título:	Especificación Web Service		
Etapas:	Inicio	Número:	1
		Versión:	1.7

5	No responde al Llamado
8	Fallecido
9	Domicilio Incompleto
10	Rechazado
11	De Viaje
13	Persona No Habilitada
14	Siniestrado
15	Reencaminada
16	Solicitada por Cliente
17	Domicilio Inexistente
18	Zona Peligrosa
19	No tiene Pago
20	Requisitos Incompletos
21	No responde Llamado Reiteradas Visitas
22	Difiere Entrega
23	Intransitab o Probl Clima
24	Entrega Parcial
25	Envío No Solicitado
26	Demorado x Corte Ruta
27	Rechaza por No Dev Previa
Y1	No Retirado
Y2	Retraso fza mayor
Y3	Retiro Cancelado
Y4	Retiro Fallido
Y5	Siniestrado–Por Rotura
Y6	Siniestrado–Por Robo
Y7	Siniestrado–Por Extravió
Z1	Retirado
Z2	Retiro No Efectuado por Ocasa
Z3	Pedido Anulado
Z4	Entregado
Z5	Facturado en abono
Z7	Derivado a Carga General
Z8	No Entrega de producto
Z9	No Entrega

Anexo tablas: Centro

ID Centro	Descripción
A001	Velez Sarsfield
A002	Arg. Aeroparque
A003	Echeverría

E-Ocasa Especificación Web Service



Título:	Especificación Web Service		
Etapa:	Inicio	Número:	1
		Versión:	1.7

A004	Cordoba
A005	Cordoba
A006	Río Cuarto
A007	San Francisco
A008	Villa Maria
A009	La Carlota
A010	Mendoza
A011	Santa Fe
A012	Rosario
A013	Salta
A014	Salta Depósito (WH)
A015	Jujuy
A016	Tucumán
A017	Posadas
A018	Bahía Blanca
A019	Neuquén
A020	Paraná
A021	Río Gallegos
A022	San Juan
A023	Resistencia
A024	Salta
A025	Formosa
A026	Corrientes
A028	Capital Federal
A029	Comodoro Rivadavia
A030	USHUAIA
A031	CATAMARCA
A032	SANTA ROSA
A033	Viedma
A034	Santiago del Estero
A035	La Rioja
A036	San Luis
A037	Mar del Plata
A038	TRELEW
A039	SAN JULIAN
A040	Esquel
A041	RIO GRANDE

Anexo tabla: Status Envíos

Status	Descripción
--------	-------------

E-Ocasa Especificación Web Service



Título:	Especificación Web Service		
Etapas:	Inicio	Número:	1
		Versión:	1.7

0	Proceso correcto.
1	Código de Cliente es inválido.
2	Acuerdo de Producto es inválido.
3	Fecha y hora de Pickup no son correctas.
4	Debe indicar cantidad de bultos.
5	Debe ingresar los datos obligatorios de envío para el Acuerdo de Producto ingresado.
6	Datos de Origen están incompletos o son inválidos.
7	Datos de Destino están incompletos o son inválidos.
8	Usuario o contraseña ingresado es inválido, no se podrá acceder al servicio.

Anexo tabla: Status Imprimir

Status	Descripción
0	Proceso correcto.
1	No existe el código de seguimiento ingresado.
2	No es posible generar el documento indicado.
3	Usuario o contraseña ingresado es inválido, no se podrá acceder al servicio.

Anexo tabla: Status Seguimiento

Status	Descripción
0	Proceso correcto.
1	No existe el código de seguimiento ingresado.
3	Usuario o contraseña ingresada es inválido, no se podrá acceder al servicio.

Anexo tabla: Status Cotizar Envío

Status	Descripción
0	Proceso correcto.
1	Código de Cliente es inválido.
2	Acuerdo de Producto es inválido.
3	Código Postal Invalido
4	Sucursal Invalida

Anexo tabla: Status Eliminar Envío

Status	Descripción
0	Proceso correcto.
1	No existe el código de seguimiento ingresado.
2	No es posible eliminar el envío solicitado, por favor contactarse con Call Center para realizar la operación.

E-Ocasa		OCASA 	
Especificación Web Service			
Título:	Especificación Web Service		
Etapas:	Inicio	Número:	1
		Versión:	1.7

Anexo tabla: Status Confirmar

Status	Descripción
0	Proceso correcto.
1	No existe el código de seguimiento ingresado.
2	No es posible confirmar el envío solicitado, no fue generado el pedido.
3	La fecha ingresada es anterior a la actual.
4	Formato de fecha incorrecto.
5	El pedido ya se encuentra confirmado.

Anexo tabla: Status GenerarPedidoWH

Status	Descripción
0	Pedido grabado correctamente a confirmar.
1	Código de Cliente es inválido.
2	Acuerdo de Producto es inválido.
3	Debe ingresar los datos obligatorios de envío para el Acuerdo de Producto ingresado.
4	Datos de Producto están incompletos.
5	Datos de Destino están incompletos o son inválidos.
6	Usuario o contraseña ingresado es inválido, no se podrá acceder al servicio.
7	Código Producto Ingresado inválido o sin stock.

5. Ejemplos de implementación en VB.NET

Ejemplo Llamada Web Service - GenerarRetiros

```
'Creamos la instancia del Web Service de Ocasa.
Dim webServiceOcasa As New com.ocasa.ws.Service
```

```
'Cargamos el usuario y password para acceder al Web Service.
Dim securityAccessWebService As New com.ocasa.ws.SecurityAccess()
securityAccessWebService.UserName = "Usuario"
securityAccessWebService.Password = "Password"
ws.SecurityAccessValue = securityAccessWebService
```

E-Ocasa Especificación Web Service



Título:	Especificación Web Service		
Etapas:	Inicio	Número:	1
		Versión:	1.7

```
'Creo la instancia que contiene los datos del lugar de origen del pedido.  
Dim origenPedido As New com.ocasa.ws.OriginPickup  
origenPedido.Nombre = "Relojeria Pepe" 'Dato Obligatorio  
origenPedido.Domicilio = "Guatambu 1860" 'Dato Obligatorio  
origenPedido.CodigoPostal = "1852" 'Dato Obligatorio  
origenPedido.Pais = "AR" 'Dato Obligatorio  
origenPedido.Provincia = "Buenos Aires" 'Dato No Obligatorio pero se suele mandar  
origenPedido.Localidad = "Capital Federal" 'Dato No Obligatorio pero se suele mandar
```

```
'Creo la instancia que contiene los datos del lugar de destino del pedido.  
Dim destinoPedido As New com.ocasa.ws.DestinoPickup  
destinoPedido.Nombre = "Relojeria Pepe" 'Dato Obligatorio  
destinoPedido.Domicilio = "Guatambu 1841" 'Dato Obligatorio  
destinoPedido.CodigoPostal = "1852" 'Dato Obligatorio  
destinoPedido.Pais = "AR" 'Dato Obligatorio  
destinoPedido.Provincia = "Buenos Aires" 'Dato No Obligatorio pero se suele mandar  
destinoPedido.Localidad = "Capital Federal" 'Dato No Obligatorio pero se suele  
mandar
```

```
'Creo la instancia que contiene los datos del detalle del pedido.  
Dim detallePedido As New com.ocasa.ws.DetallePickup  
'Dato Obligatorio: ID cuenta del cliente en OCASA  
detallePedido.CodigoCliente = "0102001232"  
'Dato Obligatorio: ID operatoria del cliente en OCASA  
detallePedido.AcuerdoProducto = "004003512300010"  
'Dato Obligatorio  
detallePedido.FechaRetiro = "17/08/2016"  
'Dato Obligatorio: numero de referencia del cliente  
detallePedido.AlternativoCliente = "H68181237210" '  
'Dato No Obligatorio  
detallePedido.HoraRetiroDesde = "12:12:00"  
'Dato No Obligatorio  
detallePedido.HoraRetiroHasta = "13:10:00"  
'Dato No Obligatorio  
detallePedido.Bultos = "1"  
'Dato No Obligatorio  
detallePedido.Observacion = "Entregar por la mañana"
```

```
'Creo la instancia del pedido que vamos a enviar en el Request  
Dim Pickup (0) As New com.ocasa.ws.Pickup  
Pickup (0).Origen = origenPedido  
Pickup (0).Destino = destinoPedido  
Pickup (0).Detalle = detallePedido
```

```
'Creo la instancia del Request del Web Service, que es donde cargamos los parámetros  
que se le manda al Web Service.  
Dim Request As New com.ocasa.ws.RequestPickup  
Request.PickupsList = Pickup
```

```
'Creo la instancia de la respuesta que nos envía el Web Service.  
Dim respuesta As New com.ocasa.ws.ResponsePickup
```

E-Ocasa Especificación Web Service



Título:	Especificación Web Service				
Etapas:	Inicio	Número:	1	Versión:	1.7

```
'Hago la llamada al método GenerarRetiros del Web Service.  
respuesta = ws.GenerarRetiros(Request)
```

```
'La respuesta devuelve el número de Código de seguimiento y el Status en 0 en caso  
de que se genero el pedido en forma exitosa. Si se genero mal el 'pedido, devuelve el  
Código de Seguimiento en vacío y el Status con el código de error.  
Console.WriteLine("Pedido generado: " + respuesta.CodigoSeguimiento)  
Console.WriteLine("Status del pedido: " + respuesta.Status)
```